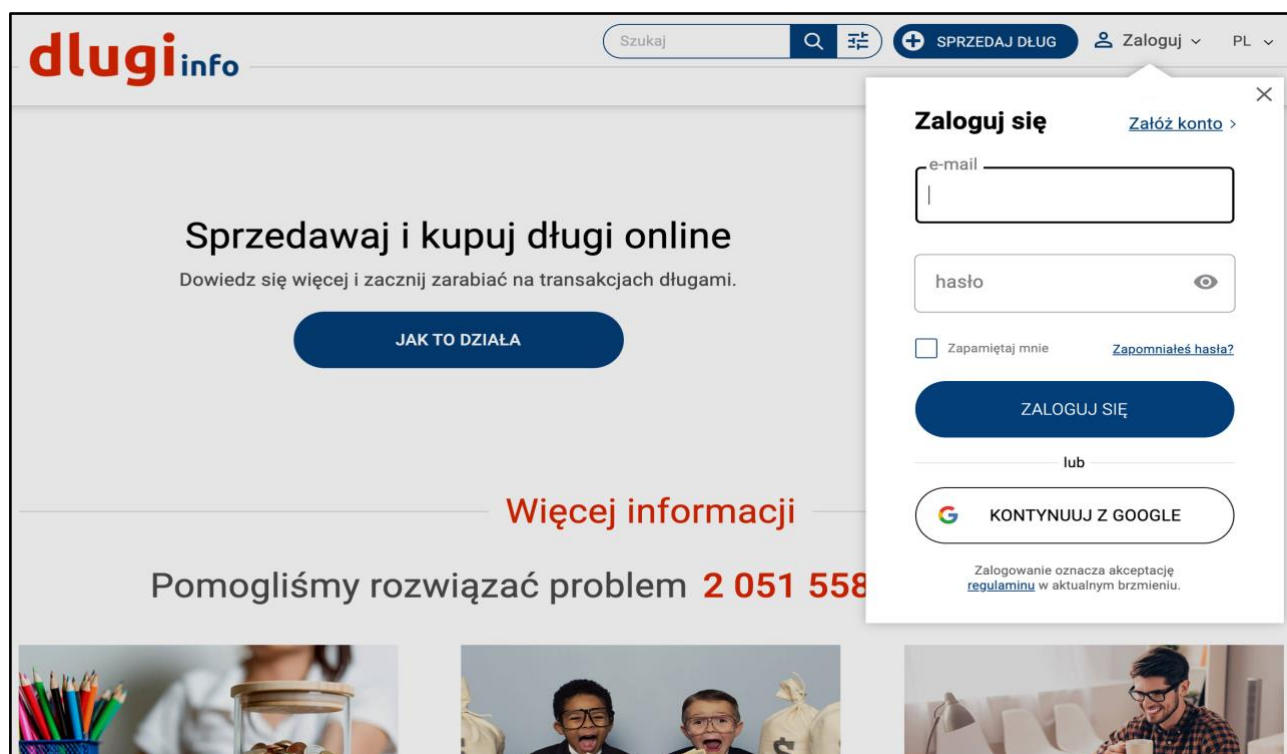


Jak aktywować konto u operatora płatności Przelewy24 dla kont firmowych

Aktywacja konta u operatora płatności wymaga weryfikacji przez nich podanych przez Ciebie danych. Jest to potrzebne, abyś mógł przyjmować wpłaty i dokonywać wypłat.

Aby aktywować konto kliknij na górze po prawej stronie w **Zaloguj**:



The screenshot shows the homepage of dlugi.info. The main heading is "Sprzedawaj i kupuj długi online" with a subtext "Dowiedz się więcej i zacznij zarabiać na transakcjach długami." and a button "JAK TO DZIAŁA". Below this is a section "Więcej informacji" with the text "Pomogliśmy rozwiązać problem 2 051 558". At the top right, there is a navigation bar with "Szukaj", "SPRZEDAJ DŁUG", and "Zaloguj". A dropdown menu is open over "Zaloguj", showing a login form with fields for "e-mail" and "hasło", a "Zapamiętaj mnie" checkbox, a "Zaloguj się" button, and a "KONTYNUUJ Z GOOGLE" button. A small note at the bottom of the dropdown states: "Zalogowanie oznacza akceptację regulaminu w aktualnym brzmieniu."

Po zalogowaniu kliknij na górze po prawej stronie w **Moje konto**:



The screenshot shows the same homepage as above, but with the "Moje konto" dropdown menu open. The dropdown menu contains the following items: "Gielda długów", "Baza wiedzy", "Cennik", and "O nas". A red arrow points to the "Moje konto" dropdown in the navigation bar. The main content area remains the same, with the heading "Sprzedawaj i kupuj długi online" and the subtext "Dowiedz się więcej i zacznij zarabiać na transakcjach długami."

Kliknij w zakładkę **Moje wpływy**:

The screenshot shows the top navigation bar of the dlugi.info website. The logo 'dlugiinfo' is on the left. In the center is a search bar with the text 'Szukaj'. To the right of the search bar are icons for a magnifying glass and a list. Further right is a button labeled 'SPRZEDAJ DŁUG' with a plus sign. On the far right is a user profile icon labeled 'Moje konto' and a language selector 'PL'. A dropdown menu is open under 'Moje konto', listing various account management options. The option 'Moje wpływy' is highlighted in red, and a red arrow points to it from the left. Other options in the menu include 'Witaj Izabella', 'Moja sprzedaż', 'Moje zakupy', 'Ustawienia', and 'WYLOGUJ'. The main content area below the navigation bar features a large heading 'Sprzedawaj i kupuj długi online' and a blue button labeled 'JAK TO DZIAŁA'. At the bottom of the main content area is a red link 'Więcej informacji'.

Otworzy się zakładka **Moje pieniądze**. Kliknij w **Aktywuj konto**:

The screenshot shows the 'Moje pieniądze' section of the dlugi.info website. The top navigation bar is identical to the previous screenshot. Below the navigation bar, there is a horizontal menu with tabs: 'MOJA SPRZEDAŻ', 'MOJE ZAKUPY', 'OCHRONA WIZERUNKU', 'SPRZECIWIY', and 'USTAWIENIA'. The 'MOJE WPLYWY' tab is active, and a sub-menu is open on the left with options: 'WYSTAW OFERTĘ', 'MOJE OFERTY', and 'MOJE WPLYWY'. The 'Moje pieniądze' option is highlighted in red. The main content area has a heading 'MOJE PIENIĄDZE' and a sub-heading 'MOJE PIENIĄDZE'. Below this, there is a text box that reads: 'Zanim wystawisz swoją pierwszą ofertę, załóż konto, na które będą wpływać Twoje pieniądze.' and another text box that reads: 'Jeśli chcesz wypłacać pieniądze po sprzedaży długu wystawionego jako Kup teraz, aktywuj konto u operatora płatności - Przelewy24 na które będą wpływać Twoje pieniądze.' A blue button labeled 'AKTYWUJ KONTO' is positioned below the second text box, and a red arrow points to it from the left. The footer of the page contains a grid of links: 'Rejestracja', 'Media', 'Partnerzy', 'RODO', 'O nas', 'Cennik', 'Regulamin', 'Jak to działa?', 'Kontakt', 'Prywatność', 'Newsletter', 'Facebook', 'Giełda Długów', 'Długi przeterminowane 0 - 90 dni', 'Długi przeterminowane 90 dni - 2 lata', and 'Długi przeterminowane powyżej 2 lat'. The dlugi.info logo is on the right, along with the text 'Międzynarodowe zgłoszenie patentowe PCT'. At the bottom, there is a logo for 'PayU Przelewy24' and the text 'NALEŻYMY DO'.

Podaj **numer konta bankowego**, na które będą wpływać Twoje pieniądze ze sprzedaży długów od operatora płatności Przelewy24. Uzupełnij pozostałe pola:

WYSTAW OFERTĘ ^
Wystaw nową ofertę

MOJE OFERTY v

MOJE WPŁYWY ^
Moje pieniądze

Uzupełnij wszystkie pola

1. Rodzaj działalności którą prowadzisz

Jednoosobowa działalność gospodarcza v

2. Numer REGON

POBIERZ DANE Z GUS

REGON

3. Określ rodzaj branży

rodzaj branży v

4. Numer konta bankowego, na które będą wpływać pieniądze po sprzedaży długu

numer rachunku bankowego

Po wpisaniu danych kliknij **Aktywuj konto**:

numer rachunku bankowego

24 9184 0004 7565 4895 7065 3248|

ANULUJ

AKTYWUJ KONTO

Rozpoczął się proces rejestracji konta u operatora płatności. Kliknij w wyświetlany link:

MOJA SPRZEDAŻ MOJE ZAKUPY OCHRONA WIZERUNKU SPRZECIWIY USTAWIENIA

WYSTAW OFERTĘ ^
Wystaw nową ofertę

MOJE OFERTY v

MOJE WPŁYWY ^
Moje pieniądze

AKTYWUJ KONTO DO WYPŁAT
Operator płatności - przelewy24.pl

Konto zostało zarejestrowane

Twoje konto zostało zarejestrowane, kliknij poniższy link, aby je aktywować:

[HTTPS://SECURE.PRZELEWY24.PL/PANEL/REJESTRACJA.PHP?A=P24_WS_PREDEF&ID=1338662F4802E6C1B6ACA0DC042385F76F4F78174B5072736D8EA34494CE7B9AFCA3FB](https://secure.przelewy24.pl/panel/rejestracja.php?A=P24_WS_PREDEF&ID=1338662F4802E6C1B6ACA0DC042385F76F4F78174B5072736D8EA34494CE7B9AFCA3FB)

Otworzy się panel transakcyjny serwisu Przelewy24. Sprawdź czy Twoje dane są poprawne. W przypadku braków uzupełnij puste pola:

Przelewy24 Panel transakcyjny
połączenie szyfrowane

» Strona główna
» Logowanie
» Zarejestruj się

Kontakt

Telefon
+48 61 64 293 46
E-mail:
partner@przelewy24.pl

Rejestracja

UWAGA! Procedura rejestracji dotyczy tylko i wyłącznie sprzedawców. Chcąc zapłacić przy pomocy systemu Przelewy24 nie musisz się rejestrować.

1 2 3 4 5
DANE FIRMY REPREZENTANCI I KONTAKT TWOJE SKLEPY AKCEPTACJA UMOWY AKTYWACJA KONTA

Dane podstawowe

Rodzaj działalności: Osoba fizyczna
Imię i nazwisko * Iza Nowa

Po wpisaniu wszystkich danych kliknij dalej:

Adres do korespondencji:

Taki sam, jak adres główny Tak Nie

dalej

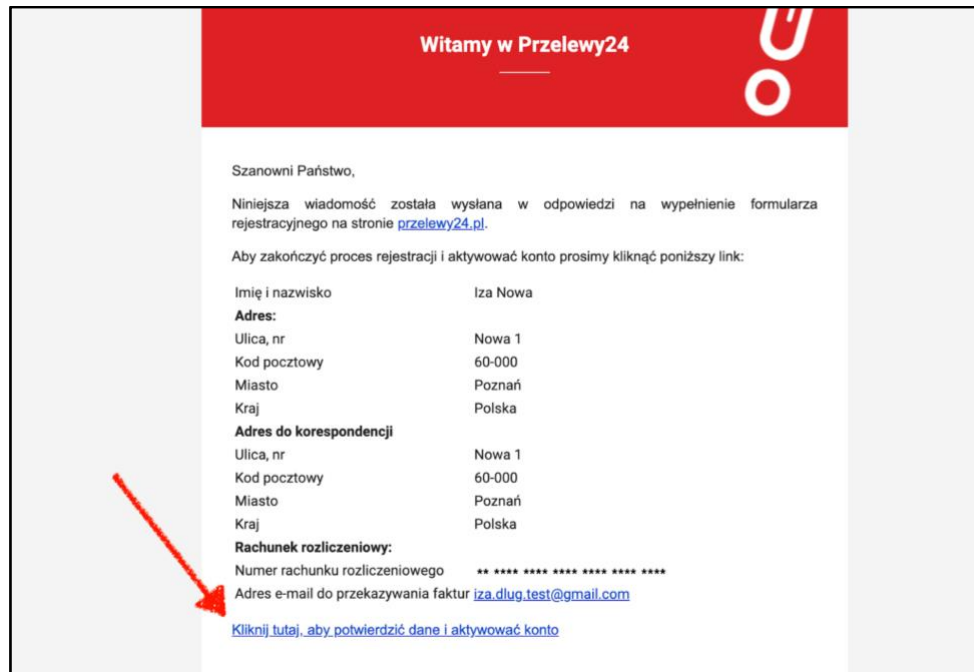
Przejdź cały proces rejestracji uzupełniając brakujące dane. Po zakończeniu otrzymasz komunikat:

Rejestracja zakończona

Na podany adres email (iza.dlug.test@gmail.com) wysłany został mail z linkiem do aktywacji konta.
Sprawdź pocztę i kliknij w link, aby uzyskać dostęp do panelu Przelewy24.
Uwaga: aktywacja jest konieczna aby przejść do procesu weryfikacji.

OK

Po zakończonej rejestracji odbierz maila od operatora płatności Przelewy24 i kliknij w otrzymany link, aby aktywować konto:



Po kliknięciu w link otworzy się panel transakcyjny z informacją o przebiegu aktywacji konta.

Przelewy24 Panel transakcyjny
połączenie szyfrowane English version

» Strona główna
» Logowanie
» Zarejestruj się

Kontakt

Telefon
+48 61 64 293 46

E-mail:
partner@przelewy24.pl

1 2 3 4 5
DANE FIRMY REPREZENTANCI I KONTAKT TWOJE SKLEPY AKCEPTACJA UMOWY AKTYWACJA KONTA

Twoje konto w Przelewy24 zostało zarejestrowane i jest aktywne.

Na Twój adres e-mail zostały wysłane dane dostępowe do panelu Przelewy24

Aby rozpocząć przyjmowanie płatności konieczne jest formalne zweryfikowanie danych podanych w formularzu rejestracyjnym. W tym celu:

1. Dla zweryfikowania rachunku bankowego wykonaj poniższy przelew:

Ważne! Dane właściciela rachunku muszą być zgodne z danymi podanymi podczas rejestracji.

Przelew z konta: ** *****

Dane do przelewu:
Odbiorca: PAYPRO S.A.
Numer rachunku: ** *****
Tytułem: P24-U68-Z08-N23 Rejestracja 0123456
Kwota: 1,50 PLN

Możesz również wykonać przelew on-line: [<kliknij tutaj>](#).

2. Prześlij skany dokumentów tożsamości reprezentantów firmy:

Dokumenty możesz przesłać po zalogowaniu do panelu Przelewy24.

Ważne: warunkiem uruchomienia przyjmowania wpłat oraz wypłat jest pełna weryfikacja konta.

Dostaniesz maila z identyfikatorem **użytkownika**. Ze względu na ustawę z dnia 1 marca 2018 r. o przeciwdziałaniu praniu pieniędzy oraz finansowaniu terroryzmu, **należy przejść proces weryfikacji** polegający na **potwierdzeniu** numeru konta bankowego **oraz przesłaniu** skanu lub zdjęcia dowodu osobistego:

Przelewy24 - Ważne informacje

Szanowni Państwo,

Gratulujemy! Niniejszym potwierdzamy rejestrację Państwa konta Przelewy24. Aktywowany został również dostęp do panelu Przelewy24, który dostarcza informacji odnośnie transakcji, wypłat oraz faktur.

Dane dostępu do panelu ([Panel Przelewy24](#))

- Użytkownik **134078**

Hasło dostępu można zmienić poprzez panel administracyjny.

Pamiętaj! Aby uruchomić przyjmowanie wpłat oraz wypłaty należy przejść proces weryfikacji:

- Wykonaj przelew weryfikacyjny z rachunku podanego podczas rejestracji
[<kliknij tutaj aby wykonać przelew>](#)
- Przełącz skan dokumentu tożsamości
[<kliknij tutaj, aby przesłać pliki>](#)

Jeśli masz stronę internetową - dopełnij obowiązku informacyjnego wobec klienta. Wymagany jest m.in. regulamin zgodny z obowiązującymi przepisami prawa oraz dane teleadresowe

Ważne informacje:

- Wypłaty zgromadzonych środków:

Po kliknięciu w link umożliwiający wykonanie przelewu:

Hasło dostępu można zmienić poprzez panel administracyjny.

Pamiętaj! Aby uruchomić przyjmowanie wpłat oraz wypłaty należy przejść proces weryfikacji:

- Wykonaj przelew weryfikacyjny z rachunku podanego podczas rejestracji
<kliknij tutaj aby wykonać przelew>
- Przekaż skan dokumentu tożsamości
<kliknij tutaj, aby przesłać pliki>

Jeśli masz stronę internetową - dopełnij obowiązku informacyjnego wobec klienta.
Wymagany jest min. regulamin zgodny z obowiązującymi przepisami prawa oraz dane

Otworzy się panel do logowania na konto Przelewy24:

The screenshot shows the 'Panel transakcyjny' (transaction panel) for Przelewy24. The page includes a navigation menu on the left with links for 'Strona główna', 'Logowanie', and 'Zarejestruj się'. The main content area is titled 'Logowanie' and contains a login form with fields for 'Identyfikator' (with a dropdown menu) and 'Hasło'. A red 'wejdź' button is positioned below the password field, with a link 'Odzyskaj hasło' next to it. On the right side, there is a security notice about SSL encryption and browser recommendations for Google Chrome and Firefox. The top right corner features a link for the 'English version'.

Zaloguj się podając swoje dane. Otworzy się ekran umożliwiający wykonanie przelewu bankowego (zakładka Szczegóły umowy - Weryfikacja konta bankowego). **Pamiętaj**, że **konto bankowe** z którego robisz przelew **musi się zgodzić** z tym, które wcześniej podałeś. Kliknij w **zapłać on-line**:

Weryfikacja konta bankowego

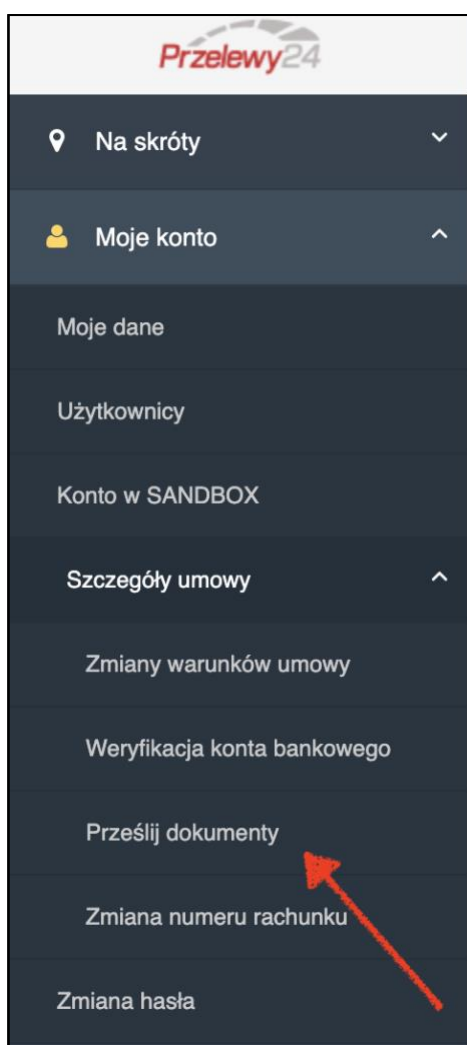
Dla zweryfikowania rachunku bankowego wykonaj przelew z podanego rachunku bankowego.
Ważne: dane właściciela rachunku muszą być zgodne z danymi podanymi podczas rejestracji.
Wpłata zostanie zwrócona na Twoje konto po zakończeniu weryfikacji.

Dane do przelewu:

Odbiorca:	PAYPRO S.A.	
Numer rachunku:	67 1140 1010 0000 5402 7000 1006	
Tytułem:	Rejestracja 170618	
Kwota:	1.50 PLN	

zapłać on-line

Po wykonaniu przelewu kliknij w panelu Przelewy24 w zakładkę **Szczegóły umowy - Prześlij dokumenty**:



Otworzy się ekran umożliwiający przesłanie dokumentów. W przypadku kont firmowych należy przesłać **skany dowodów osobistych** reprezentantów oraz beneficjentów rzeczywistych oraz **skan umowy** spółki (spółki z o. o. nie obowiązuje przesłanie umowy spółki).

Beneficjent rzeczywisty to udziałowiec, który posiada ponad 25% udziałów w spółce. **Jeśli nie jest on jednocześnie reprezentantem** prosimy w imieniu operatora płatności o przesłanie w panelu **Przelewy24** wypełnionego oświadczenia PEP dostępne w zakładce [jak to działa](#).

Kliknij w **Wybierz plik:**

Wymagane dokumenty do weryfikacji danych Twojego konta:
W tym miejscu poprzez bezpieczne, szyfrowane połączenie możesz przesłać pliki ze skanami dokumentów.

TYP DOKUMENTU	DOSTARCZONY	PRZESŁANE DOKUMENTY
1. Dokument tożsamości - Iza Dług	Brak	Nie przesłano żadnych dokumentów

PRZEŚLIJ DOKUMENTY

Dodaj dokumenty do weryfikacji
(max. rozmiar pliku: 975 kB, obsługiwane formaty plików: .jpg, .png, .gif, .pdf)

WYBIERZ PLIKI

Kserokopia dokumentu tożsamości przed jej dostarczeniem PayPro musi zostać w odpowiedni sposób zanonimizowana przez Akceptanta, w zakresie wskazanym w Załączniku nr 4 do niniejszej Umowy. Dostarczenie przez Akceptanta kserokopii dokumentu tożsamości, która nie została właściwie zanonimizowana, stanowi udzielenie PayPro upoważnienia do przetwarzania danych osobowych w zakresie niezbędnym do cząstkowej anonimizacji kserokopii dokumentu tożsamości w sposób wskazany w Załączniku nr 4, przez okres czasu nie dłuższy niż 3 dni od daty dostarczenia nieodpowiednio zanonimizowanego dokumentu tożsamości.

Ze swojego komputera wybierz potrzebne pliki zawierające zdjęcie lub skan dowodu osobistego osoby, na którą zarejestrowałeś konto. Pamiętaj, aby **rozmiar nie przekraczał 975 kB**. Możesz zanonimizować dowód według WZORU:

1. Dowód osobisty wersja 1

2. Dowód osobisty wersja 2

Po wybraniu pliku kliknij w **Prześlij wszystkie**:

Wymagane dokumenty do weryfikacji danych Twojego konta:

W tym miejscu poprzez bezpieczne, szyfrowane połączenie możesz przesłać pliki ze skanami dokumentów.

TYP DOKUMENTU	DOSTARCZONY	PRZESŁANE DOKUMENTY
1. Dokument tożsamości - Iza Dług	Brak	Nie przesłano żadnych dokumentów

PRZEŚLIJ DOKUMENTY

Dodaj dokumenty do weryfikacji
(max. rozmiar pliku: 975 kB, obsługiwane formaty plików: .jpg, .png, .gif, .pdf).

Dowód.png X USUŃ

PRZEŚLIJ DOKUMENTY

Kserokopia dokumentu tożsamości przed jej dostarczeniem PayPro musi zostać w odpowiedni sposób zanonimizowana przez Akceptanta, w zakresie wskazanym w Załączniku nr 4 do niniejszej Umowy. Dostarczenie przez Akceptanta kserokopii dokumentu tożsamości, która nie została właściwie zanonimizowana, stanowi udzielenie PayPro upoważnienia do przetwarzania danych osobowych w zakresie niezbędnym do częściowej anonimizacji kserokopii dokumentu tożsamości w sposób wskazany w Załączniku nr 4, przez okres czasu nie dłuższy niż 3 dni od daty dostarczenia nieodpowiednio zanonimizowanego dokumentu tożsamości.

Jeśli wymagane pliki zostały przesłane ich nazwa będzie umieszczona pod tekstem **Przesłane dokumenty**:

Wymagane dokumenty do weryfikacji danych Twojego konta:

W tym miejscu poprzez bezpieczne, szyfrowane połączenie możesz przesłać pliki ze skanami dokumentów.

TYP DOKUMENTU	DOSTARCZONY	PRZESŁANE DOKUMENTY
1. Dokument tożsamości - Iza Dług	Brak	

PRZEŚLIJ DOKUMENTY

Dodaj dokumenty do weryfikacji
(max. rozmiar pliku: 975 kB, obsługiwane formaty plików: .jpg, .png, .gif, .pdf).

WYBIERZ PLIKI

Jeśli Twoja tożsamość została zweryfikowana zobaczysz: **Tak** pod tekstem "Dostarczony"

Proces weryfikacji konta może zająć do kilku dni. **O zakończeniu** procesu aktywacji konta **powiadomimy Cię** wiadomością e-mail. W razie problemów lub niejasności w sprawie aktywacji konta skontaktuj się z Przelewy24 pod adresem e-mail: **partner@przelewy24.pl** lub telefonicznie: **+48 61 64 293 46**

Przelewy24 Panel transakcyjny
połączenie szyfrowane

English version

» Strona główna
» Logowanie
» Zarejestruj się

Kontakt

Telefon
+48 61 64 293 46

E-mail:
partner@przelewy24.pl

Logowanie

Identyfikator:

Hasło:

wejdź [Odzyskaj hasło](#)

Korzystając z panelu pamiętaj, że zawsze w przeglądarce powinna być widoczna ikona świadcząca o połączeniu **szyfrowanym SSL**

Google Chrome:
PayPro S.A. [PL] | https://sec

Firefox:
PayPro S.A. (PL) | https://se

Jeżeli odkryjesz, że oglądana strona nie jest szyfrowana natychmiast zaprzestań korzystania z panelu i zgłoś to do obsługi Przelewy24.pl